



Praktische informatie groep 3b

Absentie:

Wanneer uw kind ziek is of om een andere reden niet op school kan komen, wilt u dit dan doorgeven via het verzuimformulier wat u kunt vinden op de website?

Een mailtje of een berichtje via Parro kan natuurlijk ook.

Geboorte broertje of zusje:

Kinderen mogen als zij een broertje of zusje hebben gekregen, trakteren en langs de andere juffrouws en meesters met het geboortekaartje.

Gezonde dag:

Woensdag is een gezonde dag.

De kinderen nemen daarom gezond eten en drinken mee naar school.

Gym:

Op dinsdagmiddag gymmen we in de Fakkels.

Wilt u zorgen voor gymkleding en schoenen? De gymtas gaat iedere week mee naar huis.

Zendingsgeld en Woord en Daad:

Elke maandag halen we zendingsgeld op.

Op de laatste vrijdag van de maand is het geld bestemd voor Woord en Daad.

Bijbelkennisboekje:

De leerstof uit het bijbelkennisboekje wordt in de groep aangeleerd.

U kunt het boekje vinden op de website van de school www.dsghkerstenschool.nl

onder het kopje links.


Psalm:

Op dinsdag wordt de psalm overhoord en leren we een nieuwe psalm.

Lezen:

Bij het leren lezen is het belangrijk om de woorden 'zingend' te lezen. Uw kind houdt de al gelezen letter(s) net zo lang aan, tot het de volgende letter weet.

Bijv. bij het woord rik: rriiiiiik.



In groep 3 leren we het alfabet fonetisch aan, zoals u hieronder ziet.
We willen u vragen om het op deze manier te benoemen.

a = àh (zoals in b-a-l)

b = b(uh)

c = see (deze hakken en plakken we niet; maar koppelen we aan de ch)

d = d(uh)

e = èh (zoals in p-e-t)

f = fffffff (duidelijk hard tussen lippen)

g = gggg

h = h(uh)

i = ìh (zoals in i-k)

j = j(uh)

k = k(uh)

l = llll

m = mmmm (tussen lippen)

n = nnnn (tong achter voortanden)

o = òh (zoals in b-o-s)

p = p(uh)

r = rrrrrrr

s = sssssss (sissend)

t = t(uh)

u = ùh (zoals in b-u-s)

v = vvv (blazend tussen lippen)

w = www (blazend met boventand en onderlip)

z = zzzzzz (zoemen van een bij)

aa= aa (zoals in m-aa-n)

ee = ee (zoals in t-ee-n)

oo = oo (zoals in r-oo-s)

uu = uu (zoals in m-uu-r)

ie = ie (zoals in t-ie-n)

oe = oe (zoals in b-oe-k)

ui = ui (zoals in b-ui-k)


ij = de ij van pijn

ei = de ei van reis

eu = eu (zoals in n-eu-s)

ou = de ou van hout

au = de au van auto



Door op school en thuis veel met letters bezig te zijn, wordt leren lezen een feest! Uw kind krijgt daarom per thema een envelop met letterkaartjes mee naar huis.

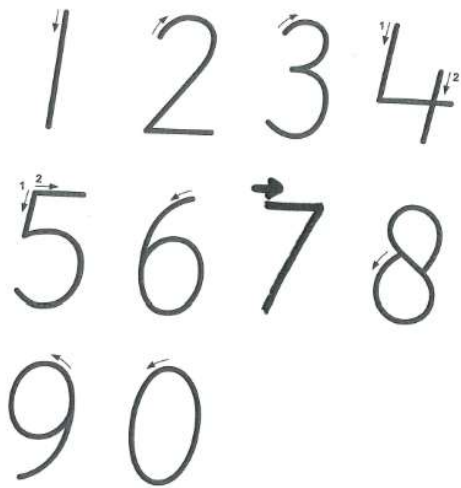
Met deze letterkaartjes kunnen verschillende activiteiten worden gedaan:

- Pak een kaartje en benoem de letter
- Maak een woord en lees het woord 'zingend'
- Pak een letterkaartje en ga in huis op zoek naar een voorwerp met deze letter
-

Schrijven:

Als u thuis met uw kind schrijft, gebruik dan de onderstaande letters en cijfers:

a b c d e f g h i j k l m n o p q r s t u v w x ij z



Seksuele vorming:

Aan het einde van dit schooljaar worden er weer een aantal lessen gegeven uit de methode Wonderlijk Gemaakt. De volgende onderwerpen zullen besproken worden:

- Mijn lichaam is van mij
 - Lichaamsdelen benoemen
 - Geslachtsorganen benoemen
 - Verschillen in aanraking
- De komst van een baby
 - Veilig gezin
 - In verwachting
 - Een baby krijgen
 - Voorbereidingen
- Fijne en vervelende geheimen
 - Plezier in leuke geheimen
 - Afweging tussen fijne en vervelende geheimen
 - Vervelende geheimen vertellen aan iemand die je vertrouwt
 - Aan God vertellen mag altijd

